

UNIVERSIDAD INTERCULTURAL MAYA DE QUINTANA ROO

ESTADO ANALÍTICO DEL PRESUPUESTO DE EGRESOS

Clasificación por Objeto del Gasto

Del 1 de enero al 31 de marzo de 2021

(Pesos)

Capítulo/Concepto/Partida Genérica	Aprobado	Ampliaciones /Reducciones	Modificado	Devengado	Pagado	Subejercicio
<b>SERVICIOS PERSONALES</b>	13,522,300.00	0.00	13,522,300.00	5,825,540.81	5,825,540.81	7,696,759.19
<b>REMUNERACIONES AL PERSONAL DE CARÁCTER PERMANENTE</b>	5,841,326.00	0.00	5,841,326.00	2,219,845.46	2,219,845.46	3,621,480.54
Sueldos base al personal permanente	5,841,326.00	0.00	5,841,326.00	2,219,845.46	2,219,845.46	3,621,480.54
<b>REMUNERACIONES AL PERSONAL DE CARÁCTER TRANSITORIO</b>	630,858.00	0.00	630,858.00	623,448.76	623,448.76	7,409.24
Honorarios asimilables a salarios	630,858.00	0.00	630,858.00	623,448.76	623,448.76	7,409.24
<b>REMUNERACIONES ADICIONALES Y ESPECIALES</b>	3,585,687.00	0.00	3,585,687.00	1,508,797.89	1,508,797.89	2,076,889.11
Primas por años de servicios efectivos prestados	180,623.00	0.00	180,623.00	49,280.00	49,280.00	131,343.00
Prima vacacional	424,683.00	0.00	424,683.00	0.00	0.00	424,683.00
Compensación por servicios al personal de confianz	2,980,381.00	0.00	2,980,381.00	1,459,517.89	1,459,517.89	1,520,863.11
<b>SEGURIDAD SOCIAL</b>	976,245.00	0.00	976,245.00	451,920.89	451,920.89	524,324.11
<b>Aportaciones de seguridad social</b>	475,983.00	0.00	475,983.00	219,011.02	219,011.02	256,971.98
Aportaciones a fondos de vivienda	238,707.00	0.00	238,707.00	110,630.96	110,630.96	128,076.04
Aportaciones al sistema para el retiro	247,061.00	0.00	247,061.00	114,930.24	114,930.24	132,130.76
Aportaciones adicionales por concepto de ahorro so	14,494.00	0.00	14,494.00	7,348.67	7,348.67	7,145.33
<b>OTRAS PRESTACIONES SOCIALES Y ECONÓMICAS</b>	1,048,418.00	0.00	1,048,418.00	440,413.47	440,413.47	608,004.53
<b>Cuotas para el fondo de ahorro y fondo de trabajo</b>	238,707.00	0.00	238,707.00	108,581.47	108,581.47	130,125.53
Prestaciones contractuales	415,533.00	0.00	415,533.00	169,290.00	169,290.00	246,243.00
Ayuda para renta y apoyo de vivienda	394,178.00	0.00	394,178.00	162,542.00	162,542.00	231,636.00
<b>PAGO DE ESTÍMULOS A SERVIDORES PÚBLICOS</b>	1,439,766.00	0.00	1,439,766.00	581,114.34	581,114.34	858,651.66
<b>Estímulos</b>	1,439,766.00	0.00	1,439,766.00	581,114.34	581,114.34	858,651.66
<b>MATERIALES Y SUMINISTROS</b>	5,784,319.00	0.00	5,784,319.00	294,735.54	294,735.54	5,489,583.46
<b>MATERIALES DE ADMINISTRACIÓN, EMISIÓN DE DOCUMENTO</b>	3,155,355.00	0.00	3,155,355.00	4,005.10	4,005.10	3,151,349.90
<b>Materiales, útiles y equipos menores de oficina</b>	714,788.00	0.00	714,788.00	3,894.90	3,894.90	710,893.10
Materiales y útiles de impresión y reproducción	392,639.00	0.00	392,639.00	0.00	0.00	392,639.00
Materiales, útiles y equipos menores de tecnología	805,100.00	0.00	805,100.00	0.00	0.00	805,100.00
Útiles y equipos menores de la tecnología de la in	300,000.00	0.00	300,000.00	0.00	0.00	300,000.00
Material impreso e información digital	333,185.00	0.00	333,185.00	0.00	0.00	333,185.00
Material de difusión en medio digital	26,812.00	0.00	26,812.00	0.00	0.00	26,812.00
Material de limpieza	500,080.00	0.00	500,080.00	110.20	110.20	499,969.80
Materiales para el registro e identificación de bi	82,751.00	0.00	82,751.00	0.00	0.00	82,751.00
<b>ALIMENTOS Y UTENSILIOS</b>	671,878.00	0.00	671,878.00	575.30	575.30	671,302.70
Productos alimenticios para personas	345,190.00	0.00	345,190.00	395.40	395.40	344,794.60
Alimentación de personas por el desarrollo de otros	110,290.00	0.00	110,290.00	0.00	0.00	110,290.00
Utensilios para el servicio de alimentación	216,398.00	0.00	216,398.00	179.90	179.90	216,218.10
<b>MATERIALES Y ARTÍCULOS DE CONSTRUCCIÓN Y DE REPARA</b>	187,093.00	0.00	187,093.00	527.95	527.95	186,565.05
Cemento y productos de concreto	18,148.00	0.00	18,148.00	0.00	0.00	18,148.00
Cal, yeso y productos de yeso	4,277.00	0.00	4,277.00	0.00	0.00	4,277.00
Madera y productos de madera	5,700.00	0.00	5,700.00	0.00	0.00	5,700.00
Vidrio y productos de vidrio	4,277.00	0.00	4,277.00	0.00	0.00	4,277.00
Material eléctrico y electrónico	89,137.00	0.00	89,137.00	271.95	271.95	88,865.05
Artículos metálicos para la construcción	6,413.00	0.00	6,413.00	0.00	0.00	6,413.00
Materiales complementarios	23,513.00	0.00	23,513.00	0.00	0.00	23,513.00
Otros materiales y artículos de construcción y rep	21,377.00	0.00	21,377.00	256.00	256.00	21,121.00
Artículos plásticos para la construcción	14,251.00	0.00	14,251.00	0.00	0.00	14,251.00
<b>PRODUCTOS QUÍMICOS, FARMACÉUTICOS Y DE LABORATORIO</b>	112,598.00	0.00	112,598.00	860.00	860.00	111,738.00

UNIVERSIDAD INTERCULTURAL MAYA DE QUINTANA ROO

ESTADO ANALÍTICO DEL PRESUPUESTO DE EGRESOS

Clasificación por Objeto del Gasto

Del 1 de enero al 31 de marzo de 2021

(Pesos)

Capítulo/Concepto/Partida Genérica	Aprobado	Ampliaciones /Reducciones	Modificado	Devengado	Pagado	Subejercicio
Productos químicos básicos	4,277.00	0.00	4,277.00	0.00	0.00	4,277.00
Medicinas y productos farmacéuticos	42,938.00	0.00	42,938.00	0.00	0.00	42,938.00
<b>Materiales, accesorios y suministros médicos</b>	<b>39,900.00</b>	<b>0.00</b>	<b>39,900.00</b>	<b>860.00</b>	<b>860.00</b>	<b>39,040.00</b>
Materiales, accesorios y suministros de laborator	17,906.00	0.00	17,906.00	0.00	0.00	17,906.00
Fibras sintéticas, hules, plásticos y derivados	7,577.00	0.00	7,577.00	0.00	0.00	7,577.00
<b>COMBUSTIBLES, LUBRICANTES Y ADITIVOS</b>	<b>811,922.00</b>	<b>0.00</b>	<b>811,922.00</b>	<b>262,667.29</b>	<b>262,667.29</b>	<b>549,254.71</b>
Combustibles, lubricantes y aditivos	770,709.00	0.00	770,709.00	262,433.29	262,433.29	508,275.71
Lubricantes y aditivos	41,213.00	0.00	41,213.00	234.00	234.00	40,979.00
<b>VESTUARIO, BLANCOS, PRENDAS DE PROTECCIÓN Y ARTÍCULO</b>	<b>530,860.00</b>	<b>0.00</b>	<b>530,860.00</b>	<b>0.00</b>	<b>0.00</b>	<b>530,860.00</b>
Vestuario y uniformes	179,767.00	0.00	179,767.00	0.00	0.00	179,767.00
Prendas de seguridad y protección personal	150,638.00	0.00	150,638.00	0.00	0.00	150,638.00
Artículos deportivos	200,455.00	0.00	200,455.00	0.00	0.00	200,455.00
<b>HERRAMIENTAS, REFACCIONES Y ACCESORIOS MENORES</b>	<b>314,613.00</b>	<b>0.00</b>	<b>314,613.00</b>	<b>26,099.90</b>	<b>26,099.90</b>	<b>288,513.10</b>
Herramientas menores	10,688.00	0.00	10,688.00	0.00	0.00	10,688.00
Refacciones y accesorios menores de edificios	38,534.00	0.00	38,534.00	0.00	0.00	38,534.00
Refacciones y accesorios menores de mobiliario y e	35,627.00	0.00	35,627.00	0.00	0.00	35,627.00
<b>Refacciones y accesorios menores de equipo de cómputo</b>	<b>64,123.00</b>	<b>0.00</b>	<b>64,123.00</b>	<b>0.00</b>	<b>0.00</b>	<b>64,123.00</b>
Refacciones y accesorios menores de equipo e instr	18,689.00	0.00	18,689.00	0.00	0.00	18,689.00
Refacciones y accesorios menores de equipo de tran	127,714.00	0.00	127,714.00	26,099.90	26,099.90	101,614.10
Refacciones y accesorios menores de maquinaria y o	19,238.00	0.00	19,238.00	0.00	0.00	19,238.00
<b>SERVICIOS GENERALES</b>	<b>9,008,205.00</b>	<b>0.00</b>	<b>9,008,205.00</b>	<b>1,068,253.41</b>	<b>1,068,253.41</b>	<b>7,939,951.59</b>
<b>SERVICIOS BÁSICOS</b>	<b>2,060,518.00</b>	<b>0.00</b>	<b>2,060,518.00</b>	<b>93,305.34</b>	<b>93,305.34</b>	<b>1,967,212.66</b>
Energía eléctrica	1,020,000.00	0.00	1,020,000.00	51,527.00	51,527.00	968,473.00
Gas	8,551.00	0.00	8,551.00	0.00	0.00	8,551.00
Agua	300,000.00	0.00	300,000.00	198.00	198.00	299,802.00
<b>Telefonía tradicional</b>	<b>118,094.00</b>	<b>0.00</b>	<b>118,094.00</b>	<b>9,156.00</b>	<b>9,156.00</b>	<b>108,938.00</b>
Servicios de telecomunicaciones y satélites	299,251.00	0.00	299,251.00	28,533.68	28,533.68	270,717.32
Servicios de acceso de Internet, redes y procesami	250,015.00	0.00	250,015.00	0.00	0.00	250,015.00
Servicios postales y telegráficos	64,607.00	0.00	64,607.00	3,890.66	3,890.66	60,716.34
<b>SERVICIOS DE ARRENDAMIENTO</b>	<b>42,903.00</b>	<b>0.00</b>	<b>42,903.00</b>	<b>6,252.40</b>	<b>6,252.40</b>	<b>36,650.60</b>
Arrendamiento de mobiliario y equipo de administra	19,238.00	0.00	19,238.00	0.00	0.00	19,238.00
Arrendamiento de activos intangibles	10,838.00	0.00	10,838.00	6,252.40	6,252.40	4,585.60
Otros arrendamientos	12,827.00	0.00	12,827.00	0.00	0.00	12,827.00
<b>SERVICIOS PROFESIONALES, CIENTÍFICOS, TÉCNICOS Y O</b>	<b>1,554,723.00</b>	<b>0.00</b>	<b>1,554,723.00</b>	<b>270,444.00</b>	<b>270,444.00</b>	<b>1,284,279.00</b>
Servicios legales, de contabilidad, auditoría y re	250,800.00	0.00	250,800.00	0.00	0.00	250,800.00
Servicios de diseño, arquitectura, ingeniería y ac	199,627.00	0.00	199,627.00	0.00	0.00	199,627.00
Servicios de consultoría administrativa, procesos,	106,877.00	0.00	106,877.00	0.00	0.00	106,877.00
<b>Servicios de capacitación</b>	<b>53,438.00</b>	<b>0.00</b>	<b>53,438.00</b>	<b>4,200.00</b>	<b>4,200.00</b>	<b>49,238.00</b>
Servicios de apoyo administrativo, fotocopiado e i	76,688.00	0.00	76,688.00	78,324.00	78,324.00	-1,636.00
Servicios de elaboración e impresión de documentos	50,130.00	0.00	50,130.00	0.00	0.00	50,130.00
Servicios de vigilancia	768,000.00	0.00	768,000.00	187,920.00	187,920.00	580,080.00
Servicios profesionales, científicos y técnicos in	49,163.00	0.00	49,163.00	0.00	0.00	49,163.00
<b>SERVICIOS FINANCIEROS, BANCARIOS Y COMERCIALES</b>	<b>435,023.00</b>	<b>0.00</b>	<b>435,023.00</b>	<b>27.77</b>	<b>27.77</b>	<b>434,995.23</b>
Servicios financieros y bancarios	85,501.00	0.00	85,501.00	27.77	27.77	85,473.23
Seguros de responsabilidad patrimonial y fianzas	177,022.00	0.00	177,022.00	0.00	0.00	177,022.00


**UNIVERSIDAD INTERCULTURAL MAYA DE QUINTANA ROO**  
**ESTADO ANALÍTICO DEL PRESUPUESTO DE EGRESOS**  
 Clasificación por Objeto del Gasto  
 Del 1 de enero al 31 de marzo de 2021  
 (Pesos)

Capítulo/Concepto/Partida Genérica	Aprobado	Ampliaciones /Reducciones	Modificado	Devengado	Pagado	Subejercicio
Seguro de bienes patrimoniales	172.500.00	0.00	172.500.00	0.00	0.00	172.500.00
<b>SERVICIOS DE INSTALACIÓN, REPARACIÓN, MANTENIMIENTO</b>	<b>2.189.480.00</b>	<b>0.00</b>	<b>2.189.480.00</b>	<b>453.999.40</b>	<b>453.999.40</b>	<b>1.735.480.60</b>
Conservación y mantenimiento menor de inmuebles	462,257.00	0.00	462,257.00	256,633.24	256,633.24	205,623.76
Instalación, reparación y mantenimiento de mobiliario	51.638.00	0.00	51.638.00	0.00	0.00	51.638.00
Instalación, reparación y mantenimiento de equipo	12.825.00	0.00	12.825.00	15.300.00	15.300.00	-2,475.00
Reparación y mantenimiento de equipo de transporte	329.910.00	0.00	329.910.00	15.026.16	15.026.16	314.883.84
Instalación, reparación y mantenimiento de maquina	490.346.00	0.00	490.346.00	0.00	0.00	490.346.00
Servicios de limpieza y manejo de desechos	771,255.00	0.00	771,255.00	167,040.00	167,040.00	604,215.00
Servicios de jardinería y fumigación	71.249.00	0.00	71.249.00	0.00	0.00	71.249.00
<b>SERVICIOS DE COMUNICACIÓN SOCIAL Y PUBLICIDAD</b>	<b>532.574.00</b>	<b>0.00</b>	<b>532.574.00</b>	<b>0.00</b>	<b>0.00</b>	<b>532.574.00</b>
Difusión por radio, televisión y otros medios de m	95.145.00	0.00	95.145.00	0.00	0.00	95.145.00
Difusión de programas y actividades gubernamentales	131.839.00	0.00	131.839.00	0.00	0.00	131.839.00
Difusión de programas y actividades gubernamentales	10.688.00	0.00	10.688.00	0.00	0.00	10.688.00
Difusión por radio, televisión y otros medios de m	70.324.00	0.00	70.324.00	0.00	0.00	70.324.00
Artículos promocionales	59.937.00	0.00	59.937.00	0.00	0.00	59.937.00
Servicios de creatividad, preproducción y producci	39,837.00	0.00	39,837.00	0.00	0.00	39,837.00
Servicios de revelado de fotografías	48.563.00	0.00	48.563.00	0.00	0.00	48.563.00
Servicios de la industria filmica, del sonido y de	76.241.00	0.00	76.241.00	0.00	0.00	76.241.00
<b>SERVICIOS DE TRASLADO Y VIÁTICOS</b>	<b>919.106.00</b>	<b>0.00</b>	<b>919.106.00</b>	<b>61.688.82</b>	<b>61.688.82</b>	<b>857.417.18</b>
Pasajes aéreos	170.690.00	0.00	170.690.00	4.640.00	4.640.00	166.050.00
Pasajes aéreos internacionales	105.792.00	0.00	105.792.00	0.00	0.00	105.792.00
Pasajes terrestres	170.338.00	0.00	170.338.00	0.00	0.00	170.338.00
Viáticos en el país	372.947.00	0.00	372.947.00	57.048.82	57.048.82	315.898.18
Viáticos en el extranjero	99.339.00	0.00	99.339.00	0.00	0.00	99.339.00
<b>SERVICIOS OFICIALES</b>	<b>227,346.00</b>	<b>0.00</b>	<b>227,346.00</b>	<b>1,000.00</b>	<b>1,000.00</b>	<b>226,346.00</b>
Gastos de ceremonial	41.587.00	0.00	41.587.00	1.000.00	1.000.00	40.587.00
Congresos y convenciones	127.947.00	0.00	127.947.00	0.00	0.00	127.947.00
Exposiciones	57.812.00	0.00	57.812.00	0.00	0.00	57.812.00
<b>OTROS SERVICIOS GENERALES</b>	<b>1.046.532.00</b>	<b>0.00</b>	<b>1.046.532.00</b>	<b>181.535.68</b>	<b>181.535.68</b>	<b>864.996.32</b>
Impuestos y derechos	5.322.00	0.00	5.322.00	4.004.00	4.004.00	1.318.00
Impuesto sobre nóminas y otros que se deriven de u	370.650.00	0.00	370.650.00	159.597.41	159.597.41	211.052.59
Otros impuestos derivados de una relación laboral	351,438.00	0.00	351,438.00	0.00	0.00	351,438.00
Transportación por atención a terceros	72.727.00	0.00	72.727.00	0.00	0.00	72.727.00
Hospedaje por atención a terceros	127.448.00	0.00	127.448.00	431.00	431.00	127.017.00
Alimentación por atención a terceros	118.947.00	0.00	118.947.00	17.503.27	17.503.27	101.443.73
<b>TRANSFERENCIAS, ASIGNACIONES, SUBSIDIOS Y OTRAS AYUDAS SOCIALES</b>	<b>131.540.00</b>	<b>0.00</b>	<b>131.540.00</b>	<b>0.00</b>	<b>0.00</b>	<b>131.540.00</b>
Becas y otras ayudas para programas de capacitació	131.540.00	0.00	131.540.00	0.00	0.00	131.540.00
Otros impuestos derivados de una relación laboral		0.00				
Transportación por atención a terceros		0.00				
Hospedaje por atención a terceros	28,446,364.00	0.00	28,446,364.00	7,188,529.76	7,188,529.76	21,257,834.24
Alimentación por atención a terceros	82,733.00	0.00	82,733.00	17,503.27	17,503.27	65,229.73
<b>TRANSFERENCIAS, ASIGNACIONES, SUBSIDIOS Y OTRAS AYUDAS SOCIALES</b>	<b>131.540.00</b>	<b>0.00</b>	<b>131.540.00</b>	<b>0.00</b>	<b>0.00</b>	<b>131.540.00</b>
<b>AYUDAS SOCIALES</b>	<b>131,540.00</b>	<b>0.00</b>	<b>131,540.00</b>	<b>0.00</b>	<b>0.00</b>	<b>131,540.00</b>


UNIVERSIDAD INTERCULTURAL MAYA DE QUINTANA ROO  
 ESTADO ANALÍTICO DEL PRESUPUESTO DE EGRESOS  
 Clasificación por Objeto del Gasto  
 Del 1 de enero al 31 de marzo de 2021  
 (Pesos)

Capítulo/Concepto/Partida Genérica	Aprobado	Ampliaciones /Reducciones	Modificado	Devengado	Pagado	Subejercicio
Ayudas sociales a actividades científicas o académ	131,540.00	0.00	131,540.00	0.00	0.00	131,540.00
<b>TOTAL</b>	<b>28,446,364.00</b>	<b>0.00</b>	<b>28,446,364.00</b>	<b>7,188,529.76</b>	<b>7,188,529.76</b>	<b>21,257,834.24</b>


Elaboró:

  
 L.C. José Gaspar Cob Díaz  
 Jefe de Departamento de Recursos Financieros

Revisó:

  
 Lic. Lino José Álvarez Balazar  
 Director de Administración y Servicios

Autorizó:

  
 Prof. Natali Antonio Pantoja Sánchez,  
 Representante Legal